

# KURZANLEITUNG optibelt TT MINI

## QUICK REFERENCE GUIDE optibelt TT MINI



**Frequenz-Messbereich**

**f: 10 - 600 Hz**

**Frequency measuring range**

**f: 10 - 600 Hz**

# SICHERHEITSHINWEISE SAFETY INSTRUCTIONS

Vor Beginn der Wartungs- und Einrichtarbeiten ist zu gewährleisten, dass sich alle Maschinenkomponenten in einer Sicherheitsposition befinden und diese während der Wartungs- und Einrichtarbeiten nicht verändert werden kann.

## **DIE SICHERHEITSEMPFEHLUNGEN DES MASCHINENHERSTELLERS SIND ZU BEACHTEN!**

Before beginning of any maintenance- and setting-up work, make sure that all machine components are in a safety position and that they cannot be changed during maintenance- and setting-up work.

## **THE SAFETY INSTRUCTIONS OF THE MACHINE MANUFACTURER MUST BE OBSERVED!**

# SICHERHEITSHINWEISE SAFETY INSTRUCTIONS



# INHALT

## CONTENT



Kurzanleitung  
Quick Reference Guide

Abnahmeprüfzeugnis  
Inspection Certificate

1x



1x



1x



1x



# EIN- / AUSSCHALTEN & LADEN SWITCH ON / OFF & CHARGING

**ON: 1 s**   **OFF: 3 s** ⏻

**Bildschirm aus: 30 s**

**Auto standby : 30 s**

**Bildschirm an:**

**Schüttle TT MINI\***

**oder 0,1 s** ⏻

**Display ON:**

**Shake TT MINI\***

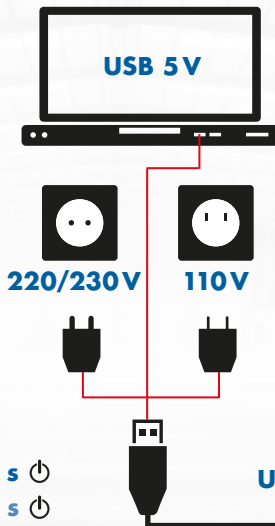
**or 0.1 s** ⏻

**Auto aus: 5 min**

**Auto OFF: 5 min**

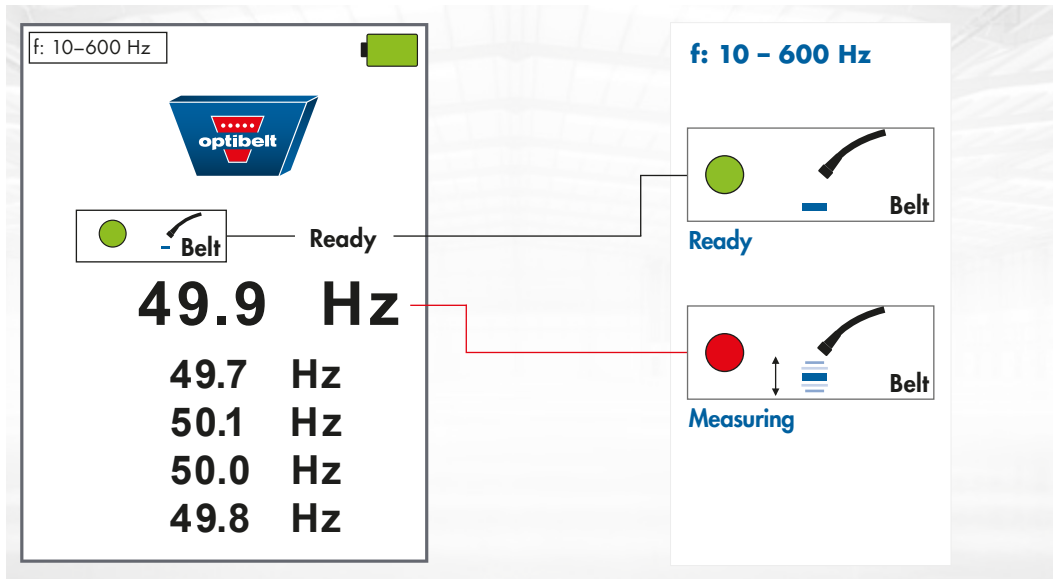
**Messwerte zurücksetzen: 0,1 s** ⏻

**Measuring value reset : 0.1 s** ⏻



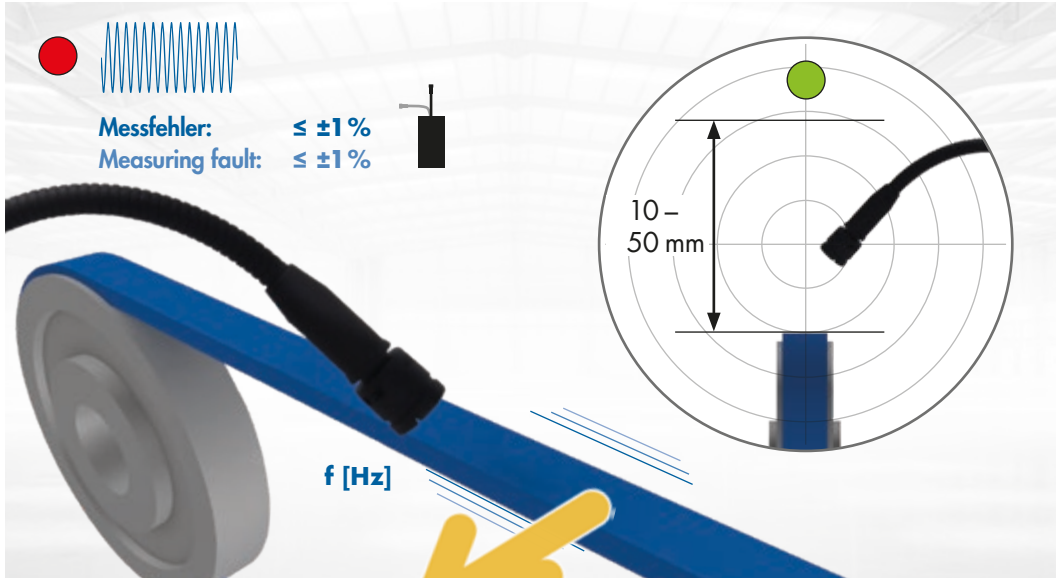
# BILDSCHIRM & MESSZUSTÄNDE

## DISPLAY & MEASUREMENT STATES



# MESSUNG, f: 10 – 600 Hz, AKUSTISCH

## MEASUREMENT, f: 10 – 600 Hz, ACOUSTICAL





[www.optibelt.com](http://www.optibelt.com)